

*Если ребёнок
отказывается учить стихи?*

Сюткина Т.А., учитель-логопед
МБДОУ «ДДС №20»

«Ни за что на свете»?

Приятно, когда ребенок с удовольствием сначала учит и потом декламирует стихи перед любой аудиторией. Но что делать, когда надо выучить стихотворение обязательно (задали в садике, в музыкальной школе и т. д.), а ребенок не соглашается на это "ни за что на свете"?



Причина нежелания

Ребенок может отказываться под разными предлогами: "Я не смогу", "Я не хочу", или просто без объяснений взять и уйти заниматься своими делами. При этом **причина нежелания**, как правило, одна: слишком большой объем новой информации, которую надо запомнить. Мозг маленького человечка просто пытается защититься от информационной перегрузки.



Маленькие хитрости

- *В первую очередь, если ваше чадо сопротивляется, надо успокоить ребенка - усыпить его бдительность.*
- *"Хорошо, - соглашаемся мы, - учить стихотворение мы не будем. Давай просто я буду рассказывать, а ты за мной повторяй".*

Обязательное условие, которое надо помнить: рассказывать можно только по одной строчке стихотворения. В таком случае ребенку будет легко за вами повторять, и он не будет чувствовать информационного стресса.



Непонятные слова

- Следующий шаг — выяснить, есть ли в стихотворение слова или фразы, которые непонятны ребенку.
Выясняется это довольно просто: при повторении малыш будет либо путать непонятное слово, либо вообще откажется повторять строчку, где есть непонятная для него фраза.
- Следовательно, надо объяснить ребенку, что значит это слово или фраза, и привести побольше примеров, где и как еще можно употребить это слово (фразу).



Процесс заучивания

Когда все непонятные слова разъяснены, начинается сам процесс заучивания.

- Сначала повторяется первая строчка стихотворения. И до тех пор, пока ребенок не начнет рассказывать эту строчку без запинки, ко второй приступать не следует.
- Когда одна строчка запомнилась, можно начинать учить вторую. Когда и вторая строчка повторяется легко и без запинки, соединяем две строчки.
- И теперь рассказываем сразу две строчки, опять же до тех пор, пока ребенок не начнет сам рассказывать эти две строчки.
- Затем можно приступить к третьей и так далее.

Таким образом, незаметно для себя, ребенок сможет выучить все стихотворение.

Бесконечное повторение

Ну а если и такой способ не помогает и ребенок продолжает противиться, то придется идти на крайнюю меру: надо взять ребенка так, как берет нас реклама — бесконечным повторением. Начиная декламировать стихотворение в присутствии ребенка сами для себя. Сначала повторите его полностью три раза (большее количество раз будет уже лишним).

Очень важно, чтобы вам самим это нравилось. Читайте с выражением, передавая интонациями настроение стиха.

Театр

Можно брать игрушки и устраивать представления: сажают их в круг, одну игрушку берет на "сцену" — пусть она расскажет стихотворение для остальных.

В конце концов ребенок включится в игру. Многократное повторение — оружие мощное. Запомнишь, даже если совсем этого не желаешь.

Тут есть одна очень важная рекомендация. Не стоит учить с ребенком больше двух строчек в один день. Неделя — вполне нормальный срок, чтобы выучить к празднику нужное стихотворение.

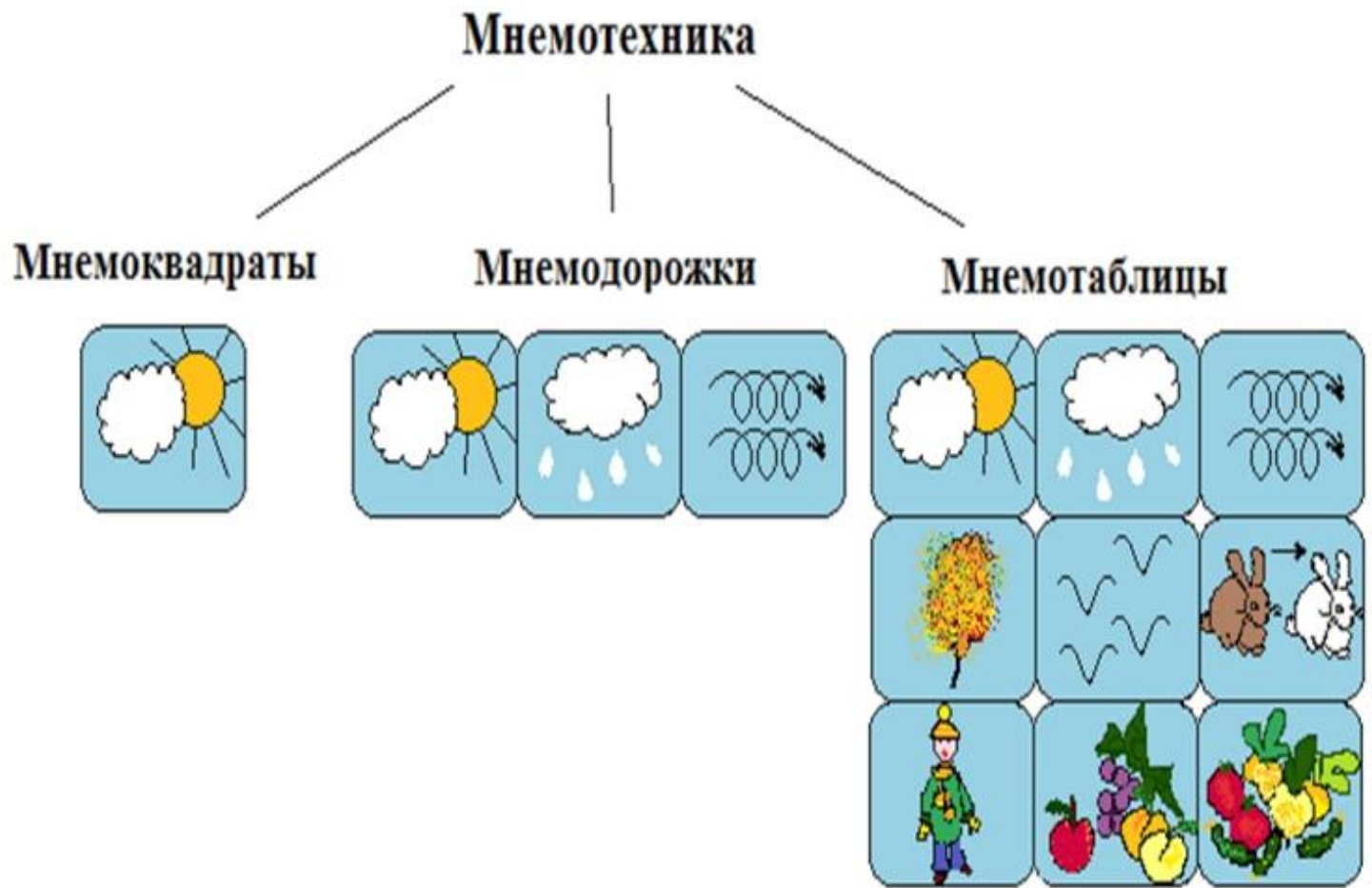


Несколько рекомендаций

- Чтобы ребенок легко запомнил рифму, нужно как можно раньше познакомить его с **«музыкой» стихотворения**. Малыш еще лежит в коляске, а вы уже начитываете ему ритмичные «Идёт бычок качается» или «Гуси, гуси, га-га-га!».
- Чтобы стихотворение училось легко, отдайтесь его ритму. Делайте с ребенком **движения под ритм** стихотворения (шаги, плавные движения руками, качание туловищем).
- Для заучивания стихотворения можно использовать **мячик**. Вы говорите строчку и бросаете мячик ребенку. Он повторяет строчку и бросает мяч вам обратно.
- Чтобы для ребенка рифма была привычна и легка для заучивания, следует в быту почаще применять **рифмованные словечки**, например: кисуля-раскисуля, "ах, какое блюдо, понравится даже верблюду", "кашка для Сашки" и т. д.



- Можно нарисовать стихотворение вместе с ребенком. Это может быть одна картинка, а может быть целая серия небольших зарисовок, которые собираются в книжку.



Алексей Плещеев

Травка зеленеет,
Солнышко блестит;
Ласточка с весною
В сени к нам летит.
С нею солнце краше
И весна милей...
Прощебечь с дороги
Нам привет скорей!
Дам тебе я зёрен,
А ты песню спой,
Что из стран далёких
Принесла с собой...



Стихотворение про весну А.Н. Плещеева



Травка зеленеет, солнышко блестит, ласточка с весною в сени к нам летит.



В темном небе
звёзды светят.



Космонавт




летит в ракете.



День летит



и ночь летит.



И на Землю вниз



глядит.



Видит сверху он



поля,




горы,


www.boftun-spb.ru



реки



и моря.



Видит он весь
шар земной,



шар земной -



наш дом родной.

Желаю, Вам успеха!!!

